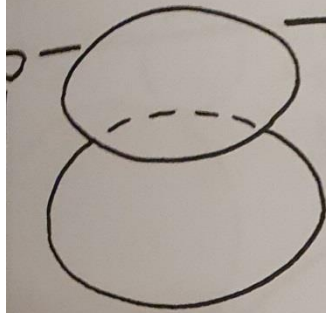


Rysujemy...

# ŻABĘ







1

Narysuj najpierw dwa owale umieszczone jeden nad drugim.

Potrzebne są okrągłutkie oczy i dwa owale na żabie udka.

2



3

Pośrodku brzuszka narysuj dwa małe owale, a pod nimi trzy płaskie półkola.

Na koniec do każdego półkola dorysuj po cztery małe kółka, a wokół żaby jeden duży owal, czyli liść, na którym ona siedzi.

4

